

Morgan AS

Innrapportering for 2021



Virksomheten sertifiseres etter følgende kriterier:

Byggearbeid og teknisk installasjon, Felleskriterier, privat og statlig

Sertifikat 

Type: 3-årig

Utstedt: 24 nov., 2021

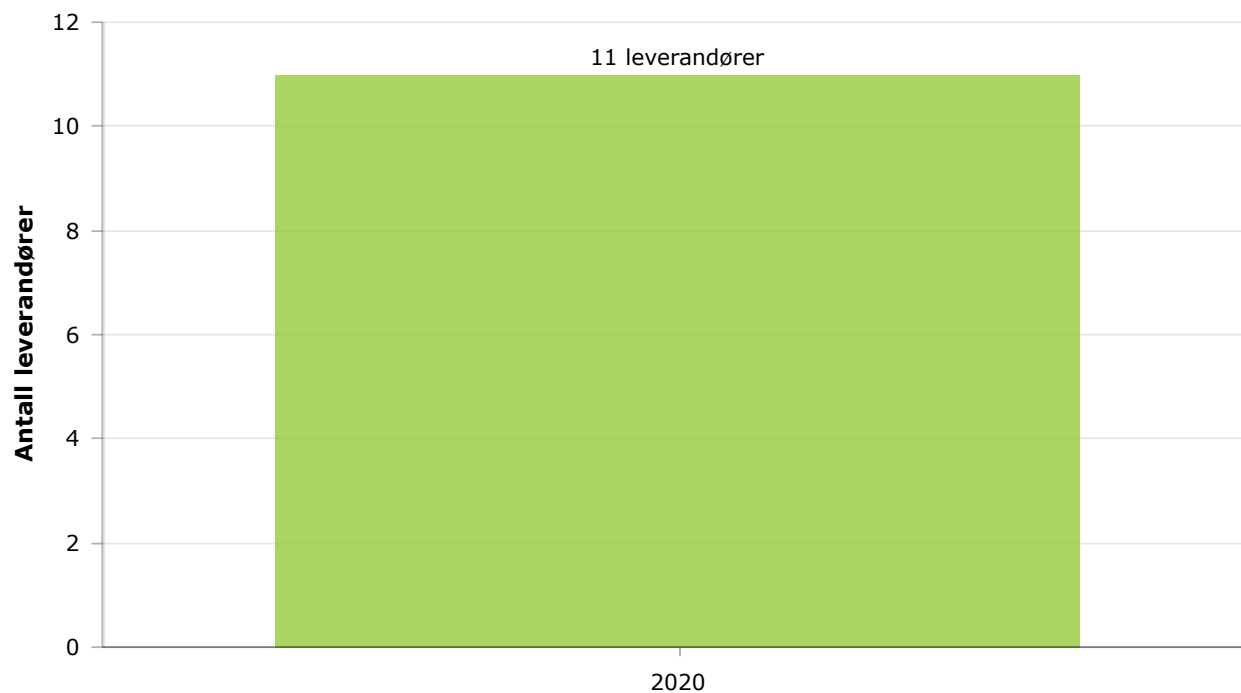
Utløper: 24 nov., 2024

Kommentarer

Morgan AS er leietaker i et kontorfellesskap.

Vårt energiforbruk er beregnet utfra totalforbruket for lokalene fordelt på arealandel av leide kontor og fellesareal.

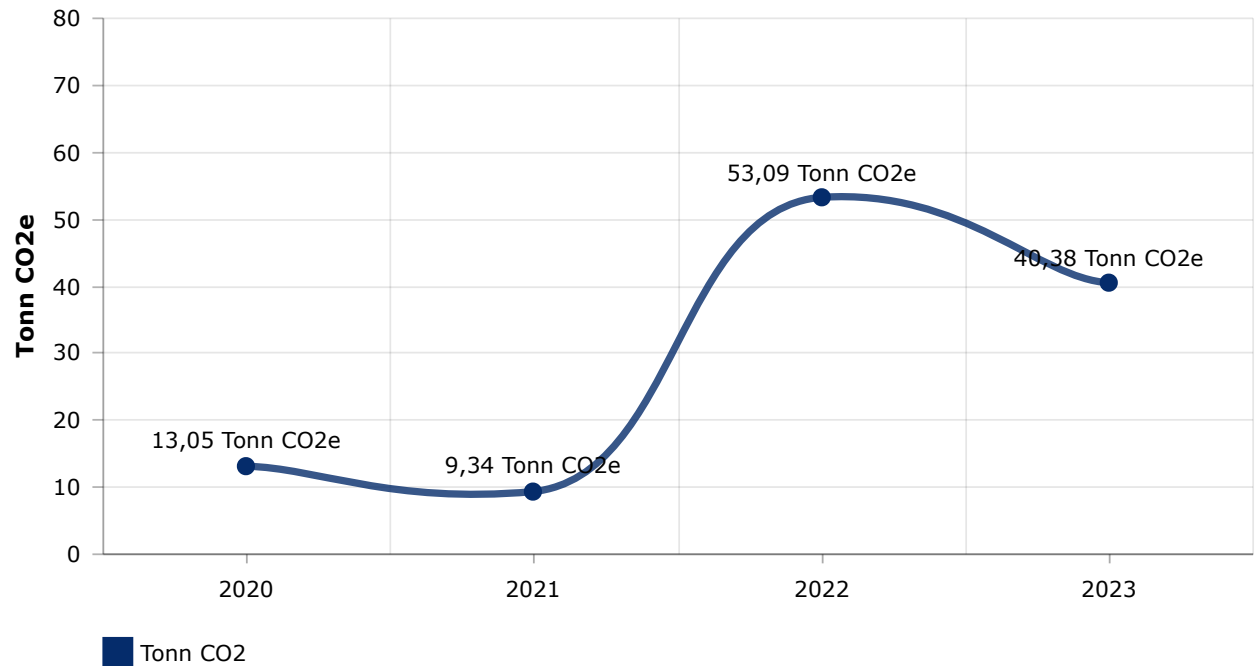
Antall leverandører som har et sertifisert miljøledelsessystem som Miljøfyrtårn, ISO 14001, EMAS eller tilsvarende.



Indikatoren ble fjernet fra og med rapporteringsåret 2021. Tidsserien slutter dermed med rapporteringsåret 2020. Indikatoren erstattes av "Andel av innkjøpsvolum fra leverandører med sertifisert miljøledelsessystem".

Klimagassutslipp totalt

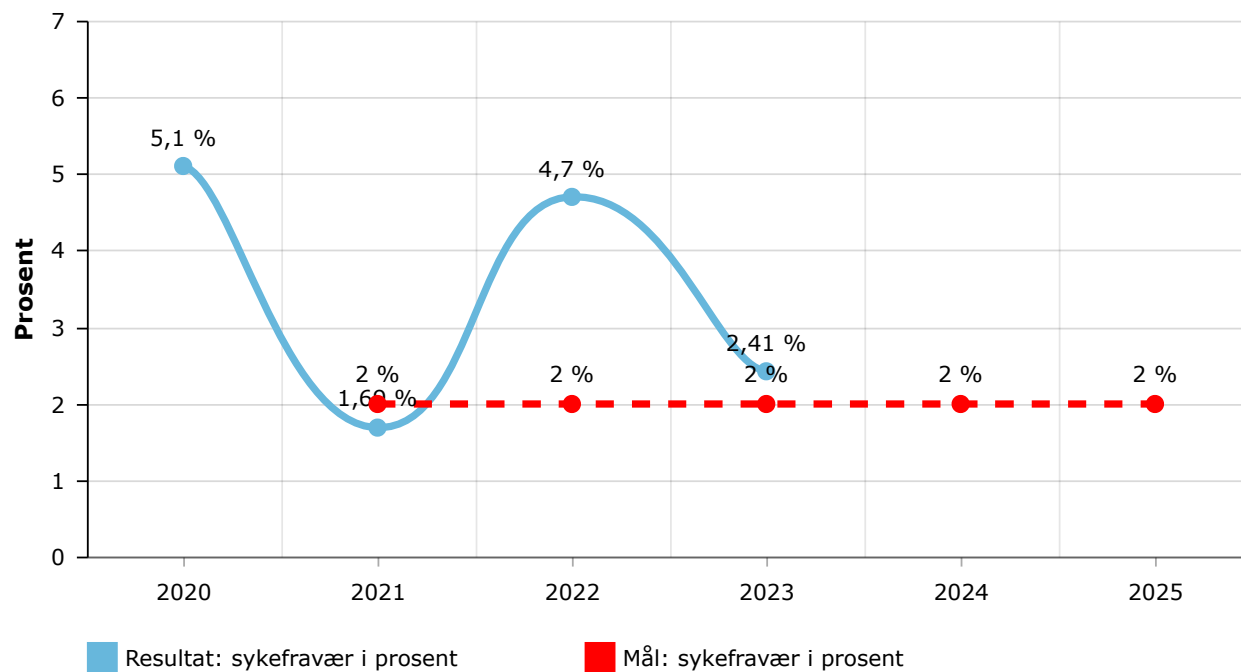
↓ -28% fra 2020



I dette diagrammet er klimagassutslippet for elektrisitet beregnet etter lokasjonsbasert metode.

Arbeidsforhold i virksomheten

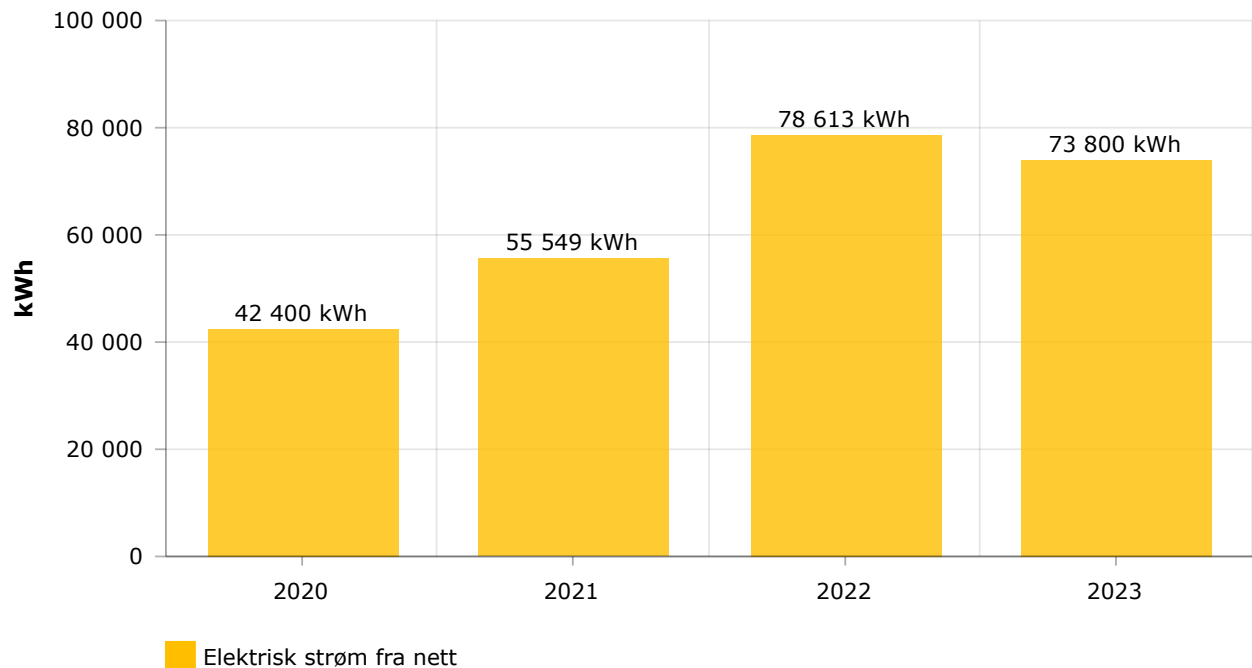
Sykefravær i prosent



Klimagassutslipp

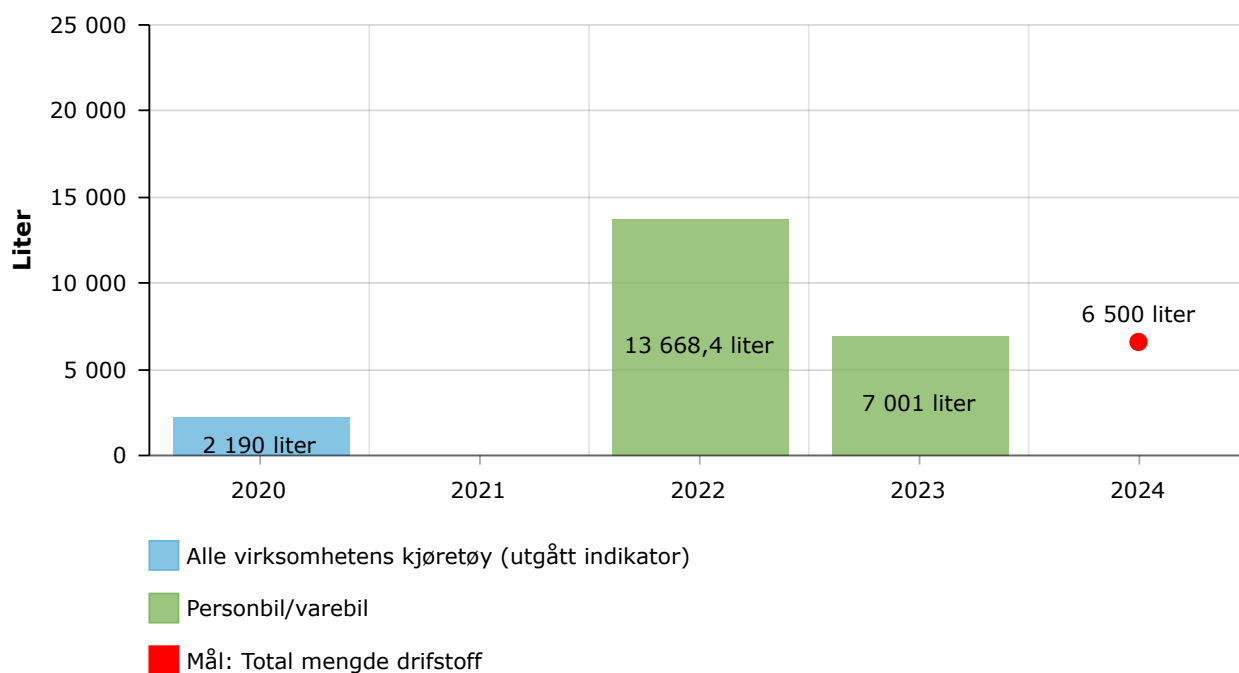
Energiforbruk

↑ 31% fra 2020



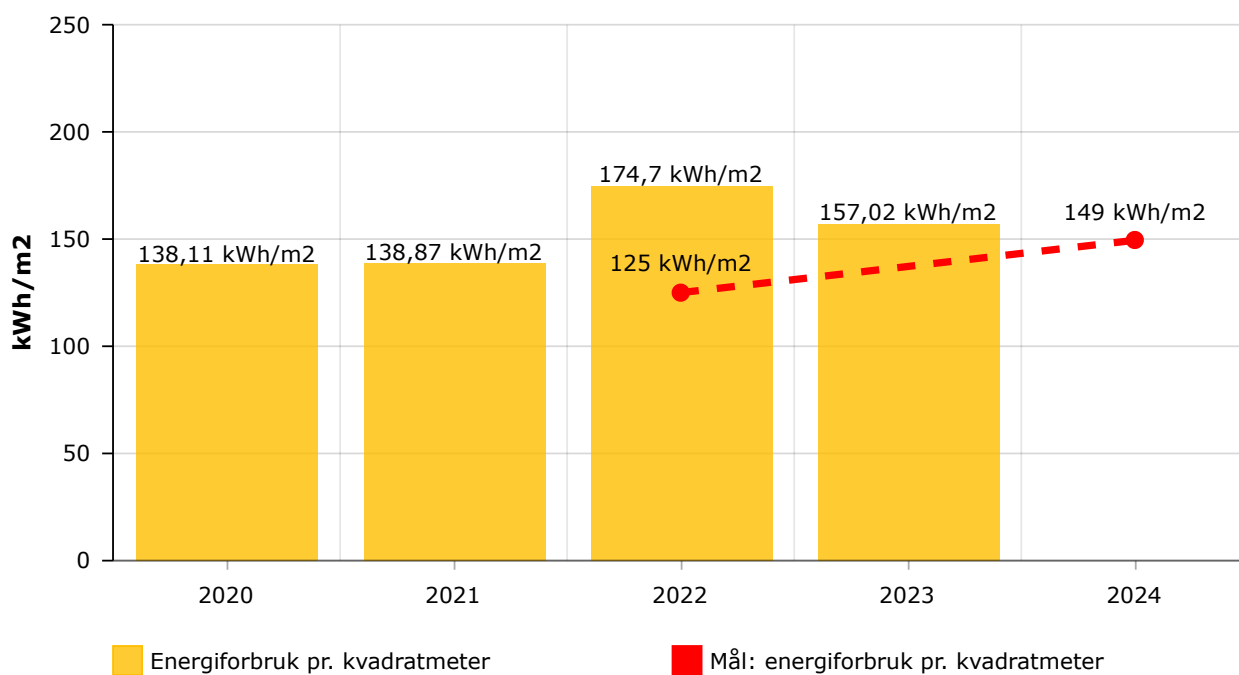
Forbruk av drivstoff rapportert under stasjonær forbrenning er omregnet til kWh med følgende omregningsfaktorer: - Bensin: 9,028 kWh/liter - Diesel: 10,08 kWh/liter - Biobrensel: 4,5 kWh/kg - Fyringsolje: 10,08 kWh/liter - Biofyringsolje: 9,0 kWh/liter - Naturgass (LNG): 13,3 kWh/kg - Biogass: 14 kWh/kg - Propan (LPG): 12,8 kWh/kg Kilde: <https://www.miljodirektoratet.no/ansvarsomrader/klimateknikk/for-myndigheter/kutte-utslipp-av-klimateknikk/klimateknikk-og-energiplanlegging/tabeller-for-omregning-fra-energivarer-til-kwh/>

Drivstofforbruk, totalt

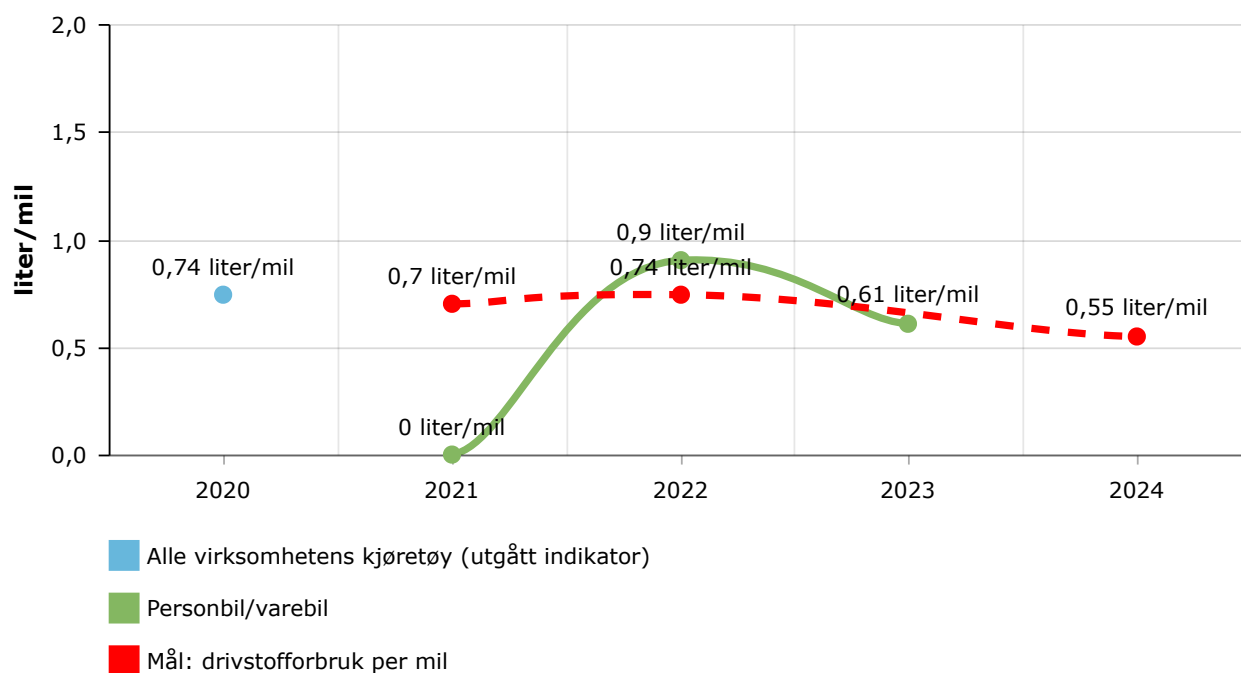


Forbruk av drivstoff rapportert i kg er omregnet til liter med følgende omregningsfaktorer: -
Biogass: 0,717 kg/liter - Propan: 0,54 kg/liter - Naturgass: 0,74 kg/liter

Energiforbruk pr. kvadratmeter

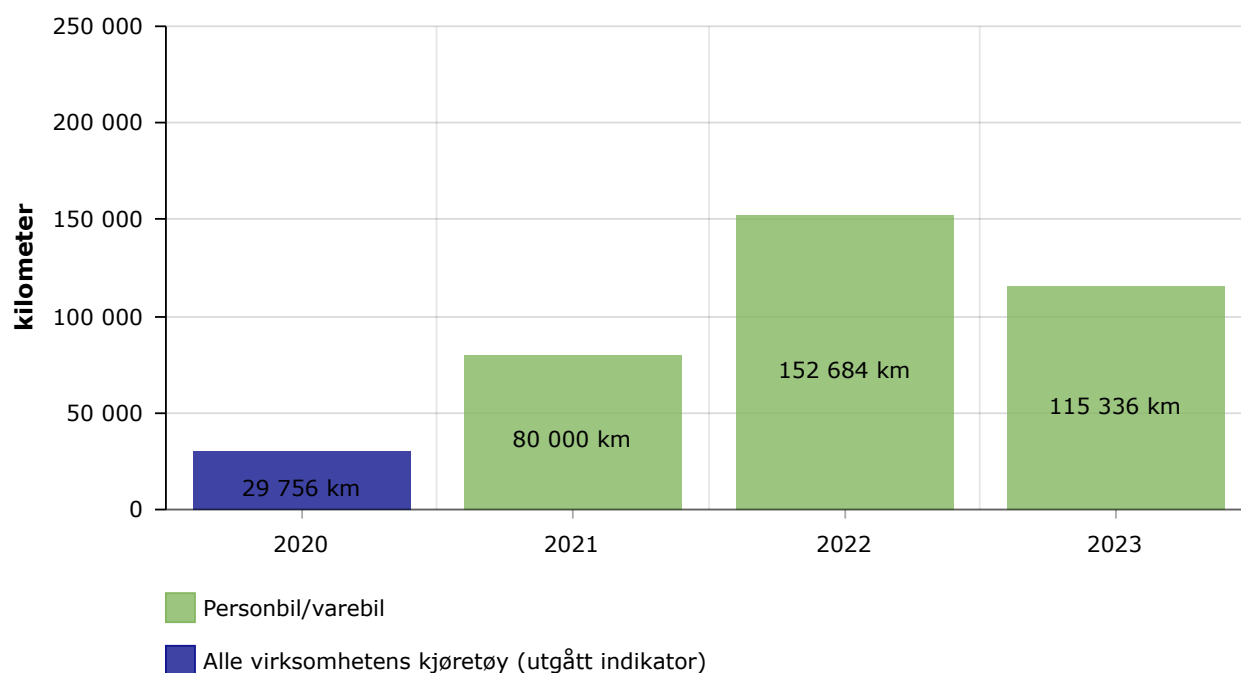


Drivstofforbruk per mil

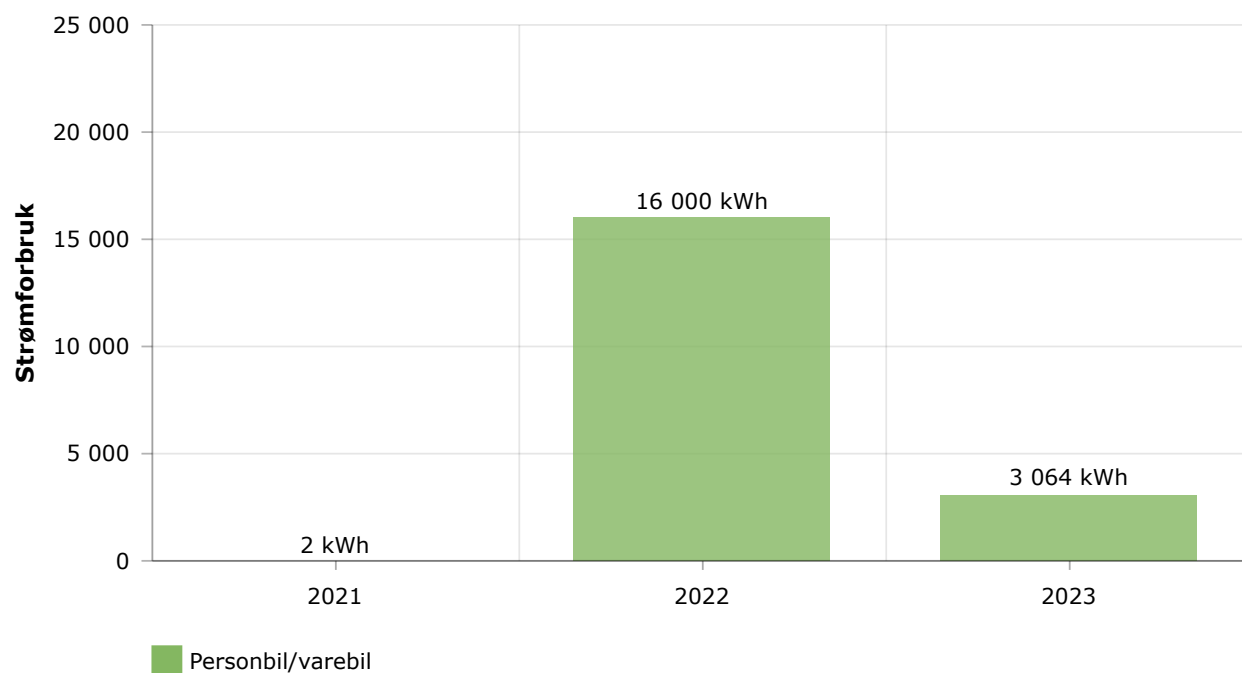


Mengde elektrisitet (kWh) til el-kjøretøy er ikke inkludert i drivstofforbruket. Derimot er antall kjørte kilometer med el- kjøretøy medberegnert. Ved økt bruk av el-kjøretøy vil altså drivstofforbruket pr.mil reduseres i grafen.

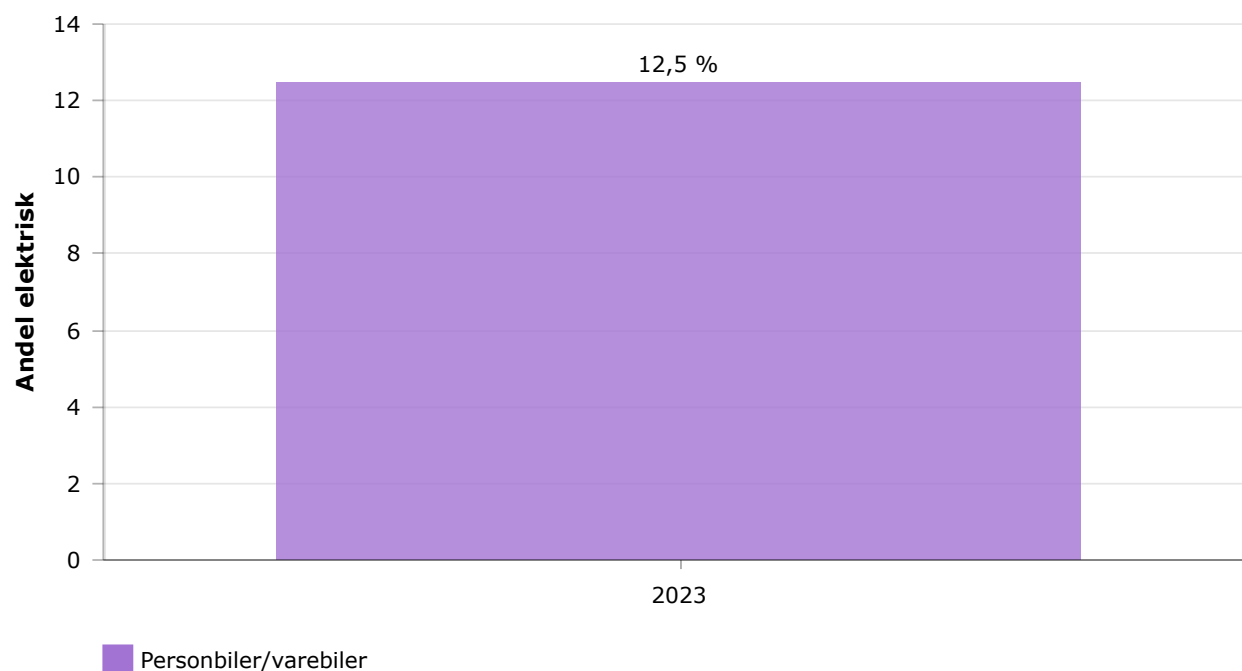
Antall kjørte kilometer



Strømforbruk



Andel elektriske maskiner, personbiler/varebiler og lastebiler

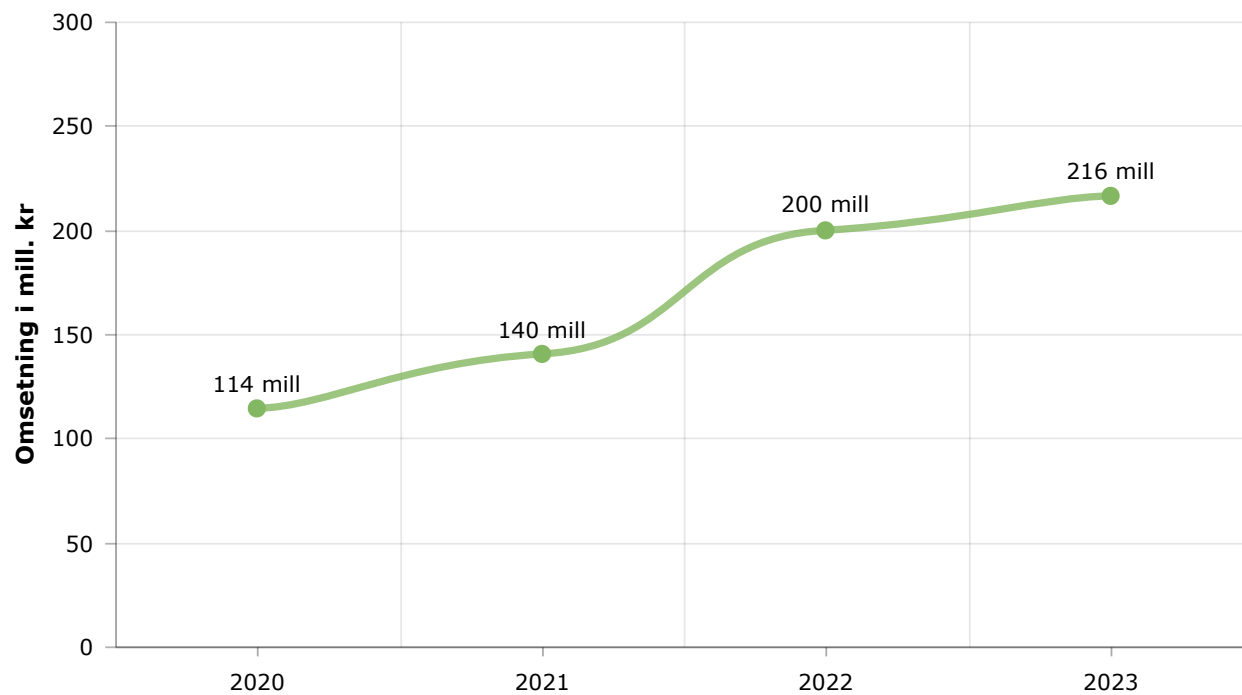


Prosentvis andel av virksomhetens maskiner, personbiler/varebiler og lastebiler som er elektriske.

Virksomhedsstyring

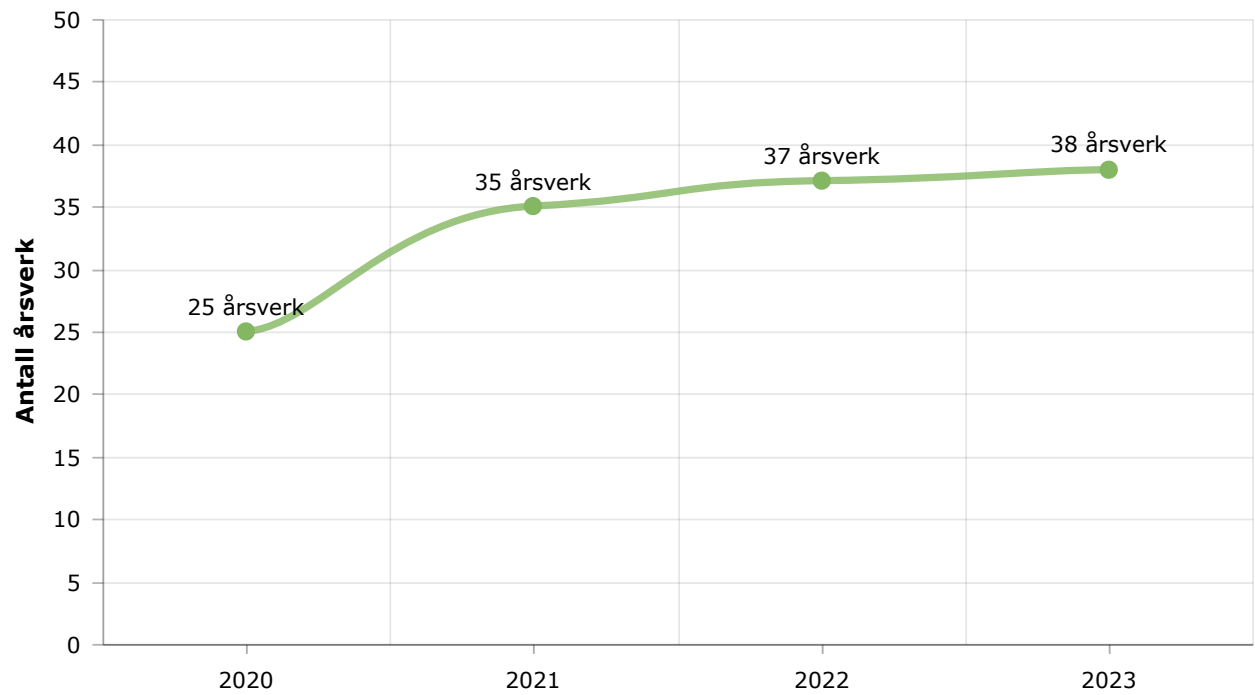
Årlig omsetning

↑ 22% fra 2020



Antall årsverk for rapporteringsåret

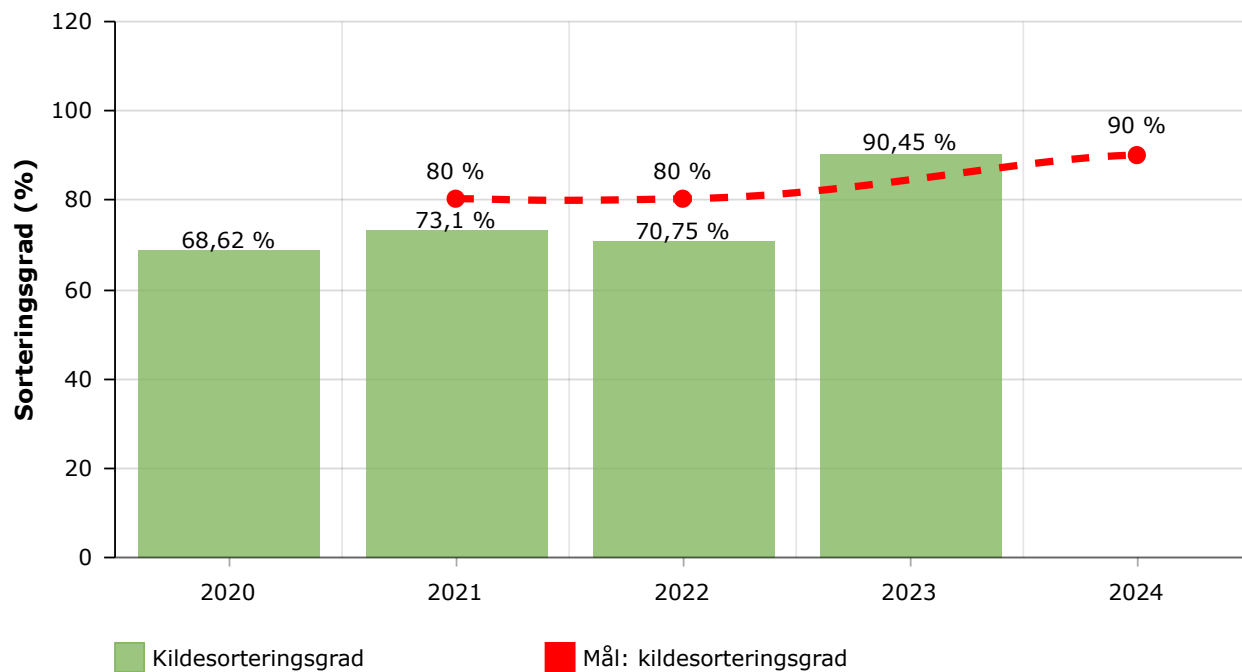
↑ 40% fra 2020



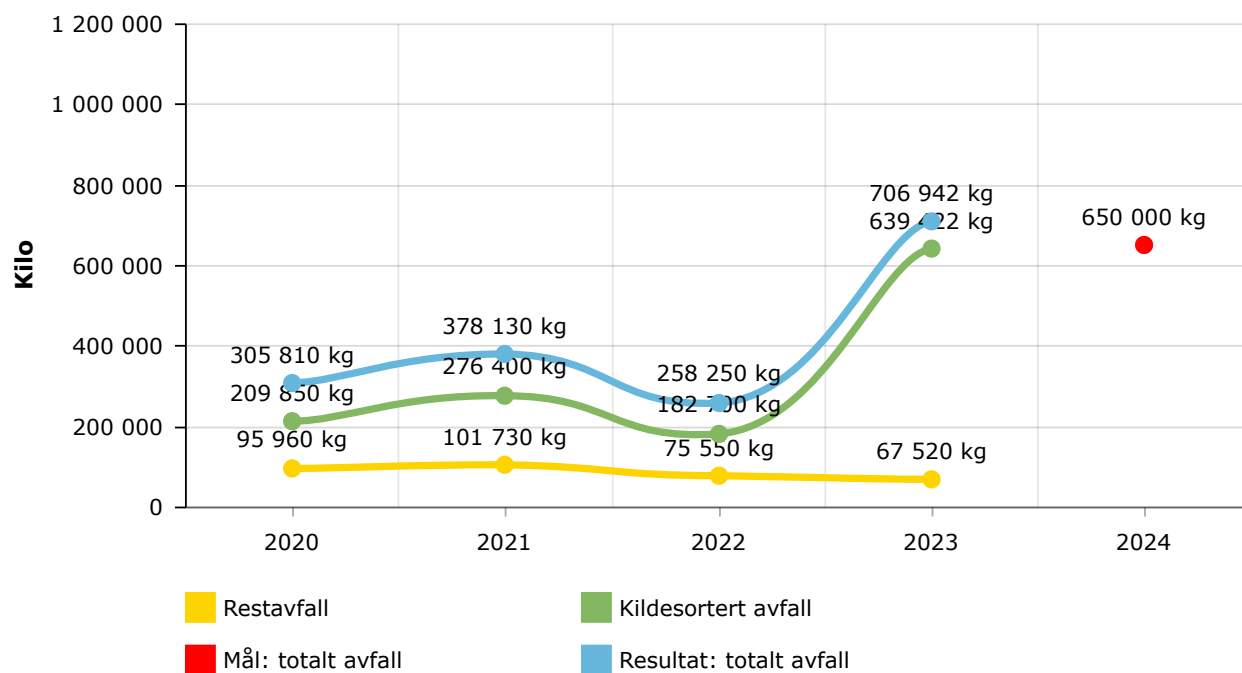
Tallet skal være et gjennomsnitt for året

Ressursbruk og sirkulærøkonomi

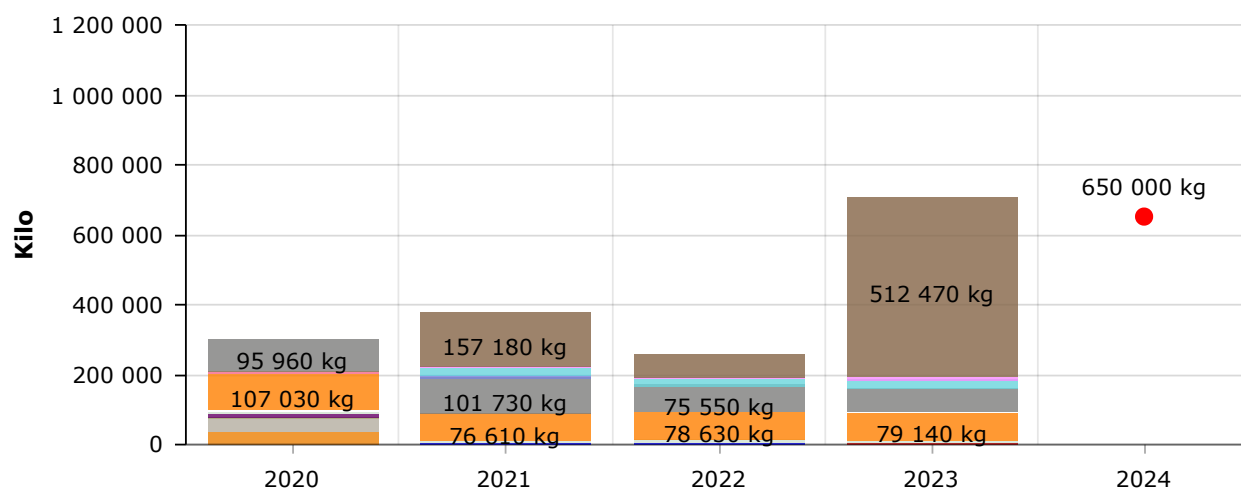
Sorteringsgrad



Totalt avfall



Avfallsmengder per avfallskategori



Betong og andre tunge bygningsmaterialer (utgått indikator)

Farlig avfall

EE-avfall

Gipsbaserte materialer (utgått indikator)

Jern og andre metaller (utgått indikator)

Annet (utgått indikator)

Papir, papp og kartong

Treavfall

Emballasjeplast og annen mykplast (utgått indikator)

Restavfall

Organisk avfall

Glass (ikke emballasje)

Metall (ikke emballasje)

Plastemballasje

Gummi

Masser og uorganisk materiale

Mål: totalt avfall i kilo

Gjennomførte tiltak

Innkjøp

Likt som 2020.

Avfall og ombruk

Økt fokus på sortering av avfall på prosjektene og hovedkontoret. Det rapporteres hver mnd. på sorteringsgrad i prosjekter.

Energi

Ingen endring.

Transport

Stor bruk av Teams selv når det har vært tillatt med fysiske møter.

Daglig leder har byttet til el-bil.

Arbeidsmiljø

Det er gjennomført to sosiale samlinger med blant annet paintball og grilling. Alle ansatte ble invitert.

Julebord avlyst grunnet Covid-19

Det arrangeres jevnlig pizza, grilling, pølsefest etc. ute på prosjektene.

Vi arrangerte fellesmøte september 2021 for alle ansatte. Inkluderte informasjon og servering.

Utslipp til luft og vann

Ingen endring fra 2020.

Annet

Besluttet at vi skal samarbeide med videregående skole i fylket for å presentere og fremme rekruttering av fagarbeidere. Gjennomføres i 2022.

Endret til nytt styringssystem for å effektivisere arbeidstiden og redusere behov for papir.

Handlingsplan

Miljøpolicy med konkrete mål for helse, miljø og sikkerhet

Morgan AS skal gå foran for miljøet og ta i bruk de hjelpemidler som kan bidra positivt til miljøet.

Det skal presenteres konkrete miljøforslag for byggherre i våre prosjekter, slik at disse aktivt må ta stilling til miljø i sine prosjekter. Miljøforslag føres i miljøtiltakslogg.

Vi skal ha en utstrakt bruk av prefabrikkerte og precuttede materialer i våre prosjekter, der dette er økonomisk forslag og lar seg gjennomføre uten for stor ulempe.

Arbeidsmiljø: Tiltak

Sosiale samlinger med alle ansatte.

Gode riggforhold ute på prosjektene.

Ha en kultur som gir rom for tilbakemeldinger.

Gjennomføre medarbeidersamtaler med alle ansatte.

Innkjøp: Mål, miljømerkede produkter for videresalg

0 produkter

Innkjøp og materialbruk: Tiltak

Aktivt arbeid med innkjøp i prosjektene gjennom å arrangere internmøter hvor KS, HMS og innkjøp har et stort fokus.

Benyttes digitalt stoffkartotek, slik at man får varsel om uønskede stoffer.

Energi: Mål

125 kWh per kvadratmeter

Energi: Tiltak

Litt lavere temperatur på kontoret.

Sørge for at oppvaskmaskin er full før den kjøres.

Være nøye med å skru av belysning i de lokaler som ikke benyttes.

Transport: Mål, drivstofforbruk pr. mil

0,74 liter pr.mil

Transport: Tiltak

Vi benytter allerede biler som har ok utslipp. Det er ikke tilstrekkelig med alternativer for de bilene vi benytter i dag.

Avfall: Mål og restavfall

100000 kg

Avfall: Mål og kildesortering

80 %

Avfall: Tiltak

Det rapporteres på avfall hver mnd. i prosjektene.

Det fokuseres spesielt på tilgjengelighet for sortering av avfall ute i prosjektene.

Utslipp til luft og vann: Mål

Har ikke utslipp til luft og vann.